

Modulo 2

Workbook sulla fuga di Aziz



Situazione iniziale

Nell'introduzione al tema della fuga hai già acquisito una piccola quantità di informazioni. Ora conoscerai la storia della fuga di Aziz. La storia di Aziz si basa su fatti realmente accaduti. Il suo nome è ovviamente uno pseudonimo, quindi il suo ritratto è mostrato qui come un disegno e non con una fotografia.

Obiettivi

Puoi raccontare la storia della fuga di Aziz. È possibile mostrare aspetti importanti del tema della fuga grazie alla sua storia.

Modalità di lavoro

Lavoro a gruppi (max. 5 gruppi per classe)

Panoramica degli esercizi

Esercizio AZ – 1 Vita prima della fuga

Esercizio AZ – 2 Motivo della fuga

Esercizio AZ – 3 Viaggio

Esercizio AZ – 4 Vita durante fuga

Esercizio AZ – 5 Sogni e realtà

Esercizio AZ – 6 Panoramica dei destini

Gli appunti che prenderai sono una base importante per lo scambio di informazioni con gli altri gruppi e per il confronto delle diverse storie di fuga.

Esercizio AZ – 1

Vita prima della fuga

Cerca di scoprire, utilizzando le informazioni della homepage, come Aziz viveva prima della fuga. Annota i tuoi risultati per le quattro sfere della vita privata e confrontali con le compagne e i compagni del gruppo.

Età o anno di nascita/provenienza

.....

.....

.....

.....

.....

.....

.....

.....

.....

.....

Occupazione/Lavoro/Scuola

.....

.....

.....

.....

.....

.....

.....

.....



Famiglia

.....

.....

.....

.....

.....

.....

.....

.....

Vita quotidiana

.....

.....

.....

.....

.....

.....

Esercizio AZ – 2

Motivo della fuga

Le ragioni per cui una persona fugge da un paese sono complesse. Fatti un'idea della situazione (degli Hazara) in Afghanistan al momento della fuga di Aziz e annota i dati chiave più importanti. Cerca di ricavare anche i motivi della fuga di Aziz.

Problemi (politici) nel Paese

Minacce durante la vita di tutti i giorni

Dati sulla fuga nel paese

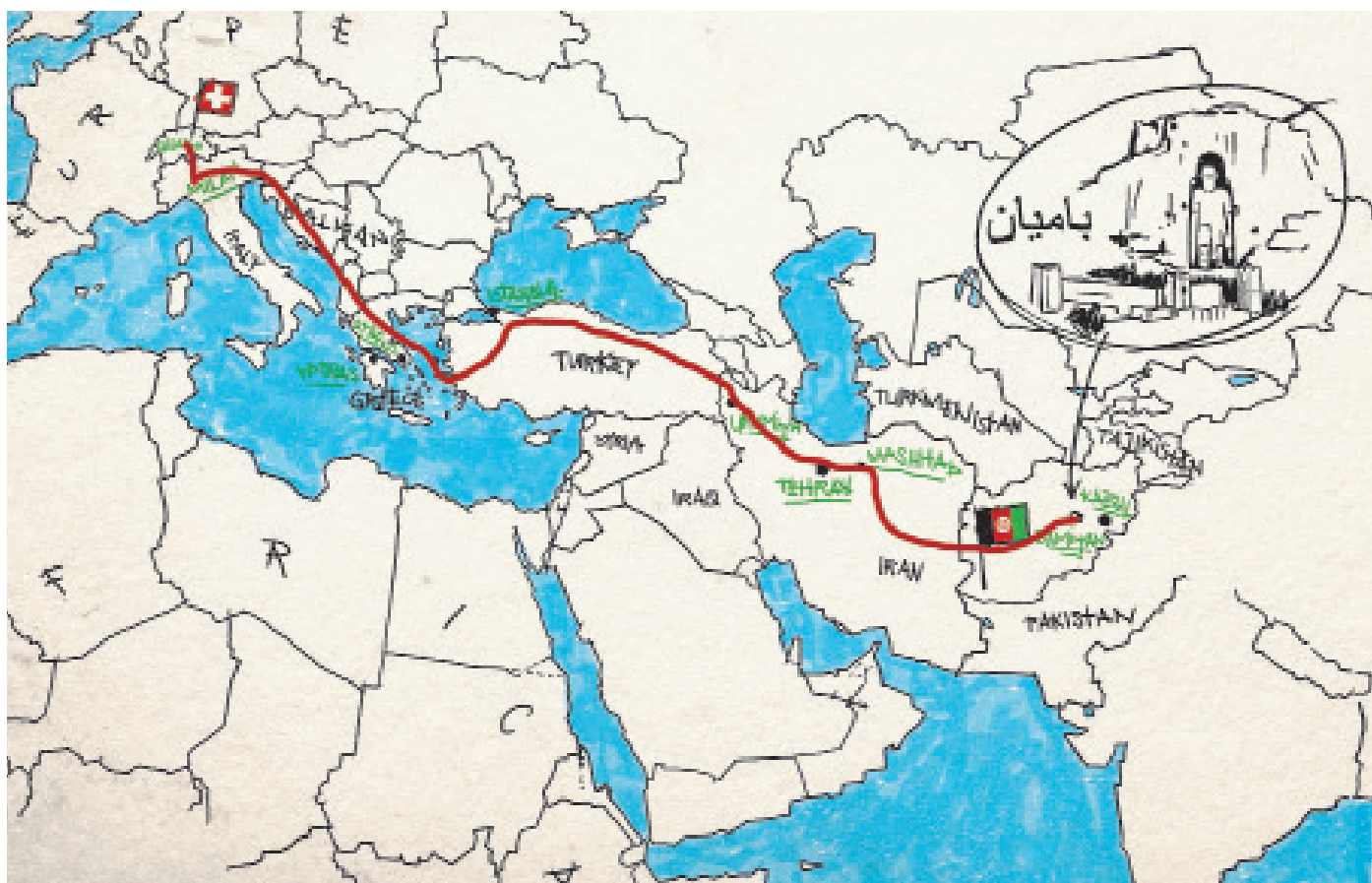
Motivi di fuga



Esercizio AZ – 3

Viaggio

Utilizza la mappa per descrivere il viaggio in fuga di Aziz: quali paesi ha attraversato?



Esercizio AZ – 4

Vita durante la fuga

Aziz è stato in fuga per molto tempo - spesso nelle peggiori circostanze. Sulla base della sua storia è possibile farsi un'idea. Annota in parole chiave sotto i vari ambiti ciò che sai sulla sua vita in fuga.

Difficoltà

.....

.....

.....



Situazione generale sul percorso

.....

.....

.....



Pericoli

.....

.....

.....



Trasporto e avanzamento del viaggio

.....

.....

.....



Esercizio AZ – 5

Sogni e realtà

Nessuno ricorrerebbe alla fuga se non si trovasse in una situazione d'emergenza. Diverse organizzazioni si impegnano affinché le persone sul posto possano avere la prospettiva di una vita migliore nel proprio paese d'origine.

I cinque personaggi in fuga (Aziz, Abdi, Hayat, Malaika e Mohammed) sono ormai arrivati in un luogo sicuro. Un luogo dove nessuno li aspettava e dove potrebbero anche non essere i benvenuti. Come vi si trovano? Quali sono le loro opzioni e quali i loro sogni? Qual è la loro realtà? Come si potrebbe facilitare la loro integrazione nel nuovo luogo?

Com'è la nuova vita quotidiana?

.....

.....

.....

.....

.....

.....

.....

.....

.....

Occupazione/Lavoro/Scuola

.....

.....

.....

.....

.....

.....



Realtà

Nuove opportunità? Idee per una possibile integrazione nel nuovo luogo?

.....

.....

.....

.....

.....






.....

.....

.....

.....

.....

<p>Esercizio AZ - 6 Panoramica dei destini</p>	<p>Aziz</p> 	<p>Hayat</p> 	<p>Mohammed</p> 	<p>Malaika</p> 	<p>Abdi</p> 
<p>1. Vita prima della fuga</p>					
<p>2. Motivo della fuga</p>					
<p>3. Viaggio</p>					
<p>4. Vita durante la fuga</p>					
<p>5. Sogni e realtà</p>					

Modulo 2

Workbook sulla fuga di Hayat



Situazione iniziale

Nell'introduzione al tema della fuga hai già acquisito una piccola quantità di informazioni. Ora conoscerai la storia della fuga di Hayat. La storia di Hayat si basa su fatti realmente accaduti. Il suo nome è ovviamente uno pseudonimo, quindi il suo ritratto è mostrato qui come un disegno e non con una fotografia.

Obiettivi

Puoi raccontare la storia della fuga di Hayat. È possibile mostrare aspetti importanti del tema della fuga grazie alla sua storia.

Modalità di lavoro

Lavoro a gruppi (max. 5 gruppi per classe)

Panoramica degli esercizi

Esercizio HA – 1 Vita prima della fuga

Esercizio HA – 2 Motivo della fuga

Esercizio HA – 3 Viaggio

Esercizio HA – 4 Vita durante fuga

Esercizio HA – 5 Sogni e realtà

Esercizio HA – 6 Panoramica dei destini

Gli appunti che prenderai sono una base importante per lo scambio di informazioni con gli altri gruppi e per il confronto delle diverse storie di fuga.

Esercizio HA – 1

Vita prima della fuga

Cerca di scoprire, utilizzando le informazioni della homepage, come Hayat viveva prima della fuga. Annota i tuoi risultati per le quattro sfere della vita privata e confrontali con le compagne e i compagni del gruppo.

Età o anno di nascita/provenienza

.....

.....

.....

.....

.....

.....

.....

.....

Occupazione/Lavoro/Scuola

.....

.....

.....

.....

.....

.....

.....



Famiglia

.....

.....

.....

.....

.....

.....

.....

Vita quotidiana

.....

.....

.....

.....

.....

.....

.....

Esercizio HA – 2

Motivo della fuga

Le ragioni per cui una persona fugge da un paese sono complesse. Fatti un'idea della situazione in Siria al momento della fuga di Hayat e annota i dati chiave più importanti. Cerca di ricavare anche i motivi della fuga di Hayat.



Problemi (politici) nel Paese

Minacce durante la vita di tutti i giorni

Dati sulla fuga nel paese

Motivi di fuga

Esercizio HA – 3

Viaggio

Utilizza la mappa per descrivere il viaggio in fuga di Hayat: quali regioni ha attraversato?



Esercizio HA – 4

Vita durante la fuga

Hayat è stata in fuga per molto tempo - spesso nelle peggiori circostanze. Sulla base della sua storia è possibile farsi un'idea. Annota in parole chiave sotto i vari ambiti ciò che sai sulla sua vita in fuga.

Difficoltà

.....

.....

.....



Situazione generale sul percorso

.....

.....

.....



Trasporto e avanzamento del viaggio

.....

.....

.....

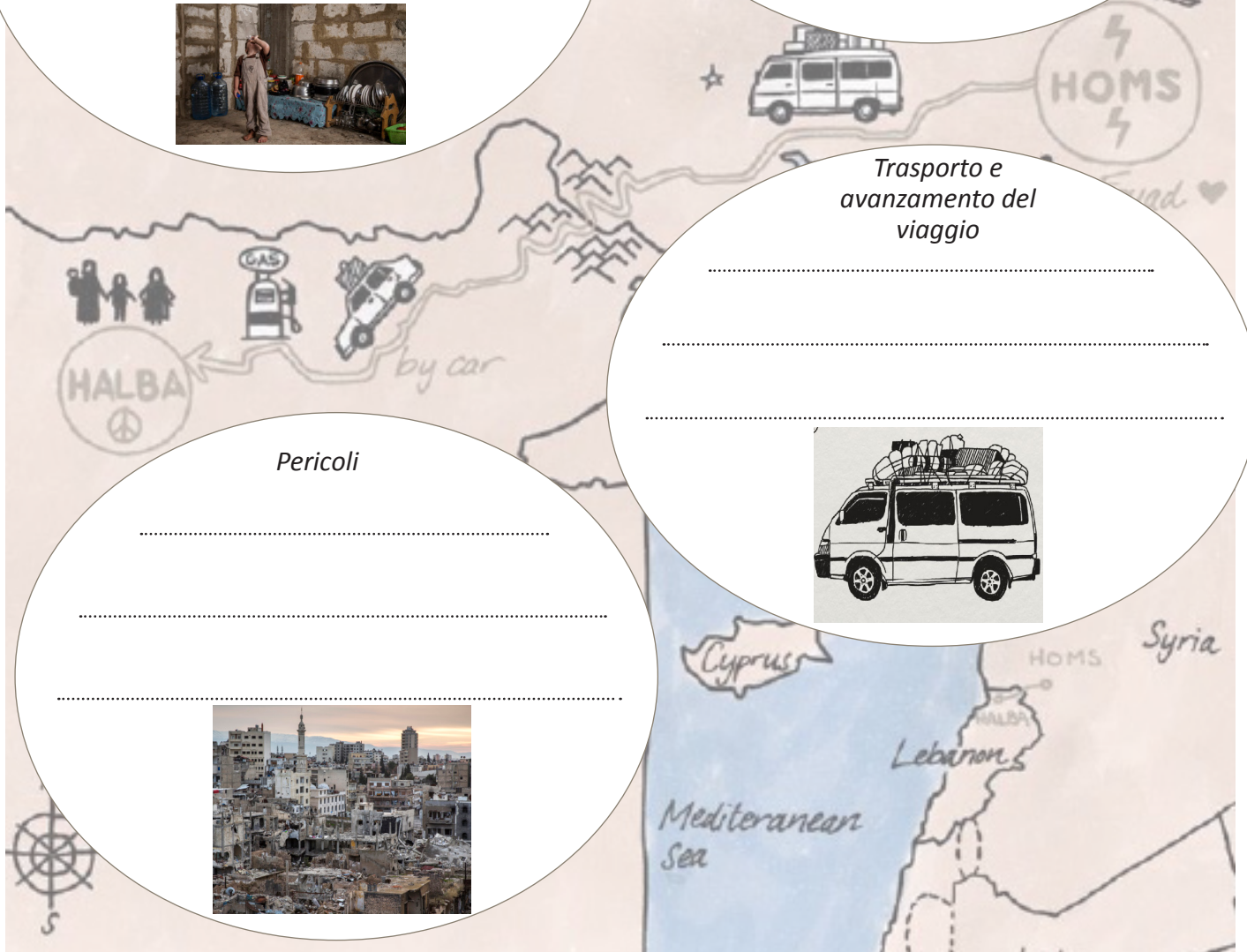


Pericoli

.....

.....

.....



Esercizio HA – 5

Sogni e realtà

Nessuno ricorrerebbe alla fuga se non si trovasse in una situazione d'emergenza. Diverse organizzazioni si impegnano affinché le persone sul posto possano avere la prospettiva di una vita migliore nel proprio paese d'origine.

I cinque personaggi in fuga (Aziz, Abdi, Hayat, Malaika e Mohammed) sono ormai arrivati in un luogo sicuro. Un luogo dove nessuno li aspettava e dove potrebbero anche non essere i benvenuti. Come vi si trovano? Quali sono le loro opzioni e quali i loro sogni? Qual è la loro realtà? Come si potrebbe facilitare la loro integrazione nel nuovo luogo?

Com'è la nuova vita quotidiana?

.....

.....

.....

.....

.....

.....

.....

.....

.....

Occupazione/Lavoro/Scuola

.....

.....

.....

.....

.....

.....



Realtà

Nuove opportunità? Idee per una possibile integrazione nel nuovo luogo?

.....

.....

.....






.....

.....

.....


.....

.....

<p>Esercizio HA - 6 Panoramica dei destini</p>	<p>Aziz</p> 	<p>Hayat</p> 	<p>Mohammed</p> 	<p>Malaika</p> 	<p>Abdi</p> 
<p>1. Vita prima della fuga</p>					
<p>2. Motivo della fuga</p>					
<p>3. Viaggio</p>					
<p>4. Vita durante la fuga</p>					
<p>5. Sogni e realtà</p>					

Modulo 2

Workbook sulla fuga di Mohammed



Situazione iniziale

Nell'introduzione al tema della fuga hai già acquisito una piccola quantità di informazioni. Ora conoscerai la storia della fuga di Mohammed.

La storia di Mohammed si basa su fatti realmente accaduti. Il suo nome è ovviamente uno pseudonimo, quindi il suo ritratto è mostrato qui come un disegno e non con una fotografia.

Obiettivi

Puoi raccontare la storia della fuga di Mohammed. È possibile mostrare aspetti importanti del tema della fuga grazie alla sua storia.

Modalità di lavoro

Lavoro a gruppi (max. 5 gruppi per classe)

Panoramica degli esercizi

Esercizio MO – 1 Vita prima della fuga

Esercizio MO – 2 Motivo della fuga

Esercizio MO – 3 Viaggio

Esercizio MO – 4 Vita durante la fuga

Esercizio MO – 5 Sogni e realtà

Esercizio MO – 6 Panoramica dei destini

Gli appunti che prenderai sono una base importante per lo scambio di informazioni con gli altri gruppi e per il confronto delle diverse storie di fuga.

Esercizio MO – 1

Vita prima della fuga

Cerca di scoprire, utilizzando le informazioni della homepage, come Mohammed viveva prima della fuga. Annota i tuoi risultati per le quattro sfere della vita privata e confrontali con le compagne e i compagni del gruppo.

Età o anno di nascita/provenienza

.....

.....

.....

.....

.....

.....

.....

.....

Occupazione/Lavoro/Scuola

.....

.....

.....

.....

.....

.....

.....

.....



Famiglia

.....

.....

.....

.....

.....

.....

.....

.....

Vita quotidiana

.....

.....

.....

.....

.....

.....

.....

.....


Esercizio MO – 2

Motivo della fuga

Le ragioni per cui una persona fugge da un paese sono complesse. Fatti un'idea della situazione in Siria al momento della fuga di Mohammed e annota i dati chiave più importanti. Cerca di ricavare anche i motivi della fuga di Mohammed.



Problemi (politici) nel Paese



Minacce durante la vita di tutti i giorni



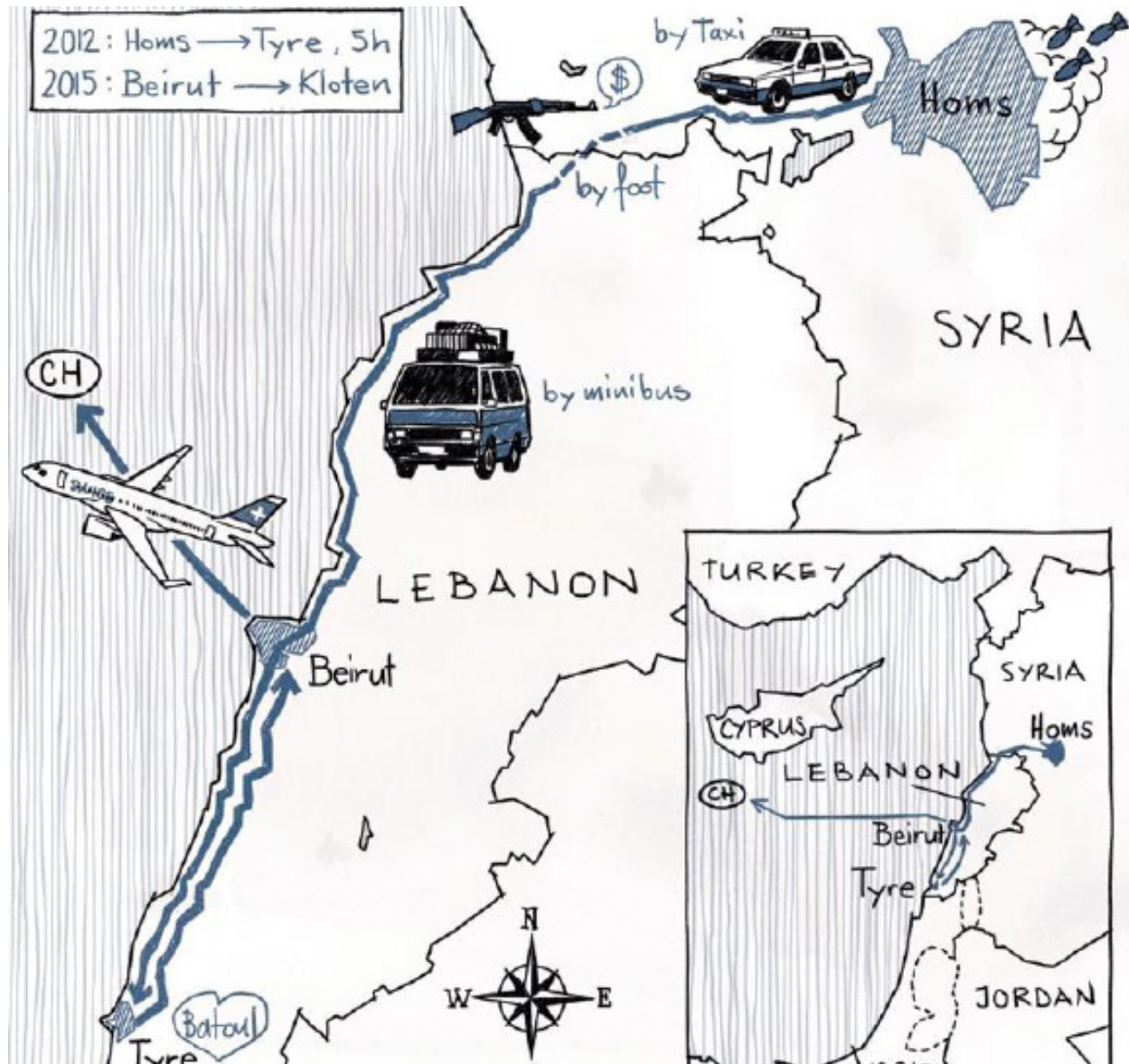
Dati sulla fuga nel paese

Motivi di fuga

Esercizio MO – 3

Viaggio

Utilizza la mappa per descrivere il viaggio in fuga di Mohammed: quali regioni ha attraversato?



Esercizio MO – 4

Vita durante la fuga

Mohammed è stato in fuga per molto tempo - spesso nelle peggiori circostanze. Sulla base della sua storia è possibile farsi un'idea. Annota in parole chiave sotto i vari ambiti ciò che sai sulla sua vita in fuga.

Difficoltà

.....

.....

.....



Situazione generale sul percorso

.....

.....

.....



Trasporto e avanzamento del viaggio

.....

.....

.....

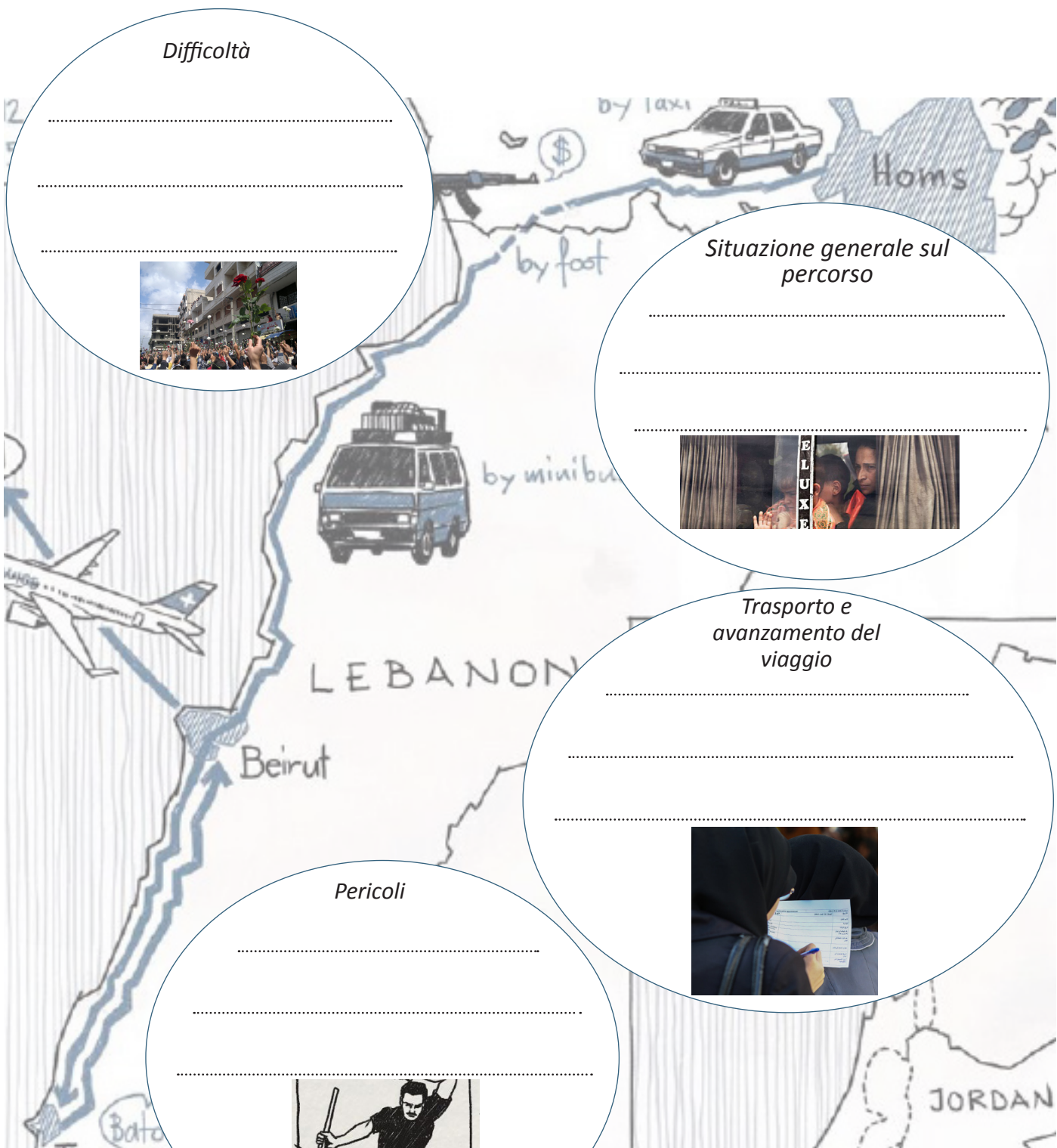


Pericoli

.....

.....

.....



Esercizio MO – 5

Sogni e realtà

Nessuno ricorrerebbe alla fuga se non si trovasse in una situazione d'emergenza. Diverse organizzazioni si impegnano affinché le persone sul posto possano avere la prospettiva di una vita migliore nel proprio paese d'origine.

I cinque personaggi in fuga (Aziz, Abdi, Hayat, Malaika e Mohammed) sono ormai arrivati in un luogo sicuro. Un luogo dove nessuno li aspettava e dove potrebbero anche non essere i benvenuti. Come vi si trovano? Quali sono le loro opzioni e quali i loro sogni? Qual è la loro realtà? Come si potrebbe facilitare la loro integrazione nel nuovo luogo?

Com'è la nuova vita quotidiana?

.....

.....

.....

.....

.....

.....

.....

.....

.....

.....

Occupazione/Lavoro/Scuola

.....

.....

.....

.....

.....

.....

.....



Realtà

Nuove opportunità? Idee per una possibile integrazione nel nuovo luogo?

.....

.....

.....

.....

.....






.....

.....

.....

.....

.....

<p>Esercizio MO - 6 Panoramica dei destini</p>	<p>Aziz</p> 	<p>Hayat</p> 	<p>Mohammed</p> 	<p>Malaika</p> 	<p>Abdi</p> 
<p>1. Vita prima della fuga</p>					
<p>2. Motivo della fuga</p>					
<p>3. Viaggio</p>					
<p>4. Vita durante la fuga</p>					
<p>5. Sogni e realtà</p>					

Modulo 2

Workbook sulla fuga di Malaika



Situazione iniziale

Nell'introduzione al tema della fuga hai già acquisito una piccola quantità di informazioni. Ora conoscerai la storia della fuga di Malaika. La storia di Malaika si basa su fatti realmente accaduti. Il suo nome è ovviamente uno pseudonimo, quindi il suo ritratto è mostrato qui come un disegno e non con una fotografia.

Obiettivi

Puoi raccontare la storia della fuga di Malaika. È possibile mostrare aspetti importanti del tema della fuga grazie alla sua storia.

Modalità di lavoro

Lavoro a gruppi (max. 5 gruppi per classe)

Panoramica degli esercizi

Esercizio MA – 1 Vita prima della fuga

Esercizio MA – 2 Motivo della fuga

Esercizio MA – 3 Viaggio

Esercizio MA – 4 Vita durante la fuga

Esercizio MA – 5 Sogni e realtà

Esercizio MA – 6 Panoramica dei destini

Gli appunti che prenderai sono una base importante per lo scambio di informazioni con gli altri gruppi e per il confronto delle diverse storie di fuga.

Esercizio MA – 1

Vita prima della fuga

Cerca di scoprire, utilizzando le informazioni della homepage, come Malaika viveva prima della fuga. Annota i tuoi risultati per le quattro sfere della vita privata e confrontali con le compagne e i compagni del gruppo.

Età o anno di nascita/provenienza

Occupazione/Lavoro/Scuola

Famiglia

Vita quotidiana



Esercizio MA – 2

Motivo della fuga

Le ragioni per cui una persona fugge da un paese sono complesse. Fatti un'idea della situazione nel Sudan del Sud al momento della fuga di Malaika e annota i dati chiave più importanti. Cerca di ricavare anche i motivi della fuga di Malaika.



Problemi (politici) nel Paese

Minacce durante la vita di tutti i giorni

Dati sulla fuga nel paese

Motivi di fuga

Esercizio MA – 3

Viaggio

Utilizza la mappa per descrivere il viaggio in fuga di Malaika: quali regioni ha attraversato?



Esercizio MA – 4

Vita durante la fuga

Malaika è stata in fuga per molto tempo - spesso nelle peggiori circostanze. Sulla base della sua storia è possibile farsi un'idea. Annota in parole chiave sotto i vari ambiti ciò che sai sulla sua vita in fuga.

Difficoltà

.....

.....

.....



Situazione generale sul percorso

.....

.....

.....



Trasporto e avanzamento del viaggio

.....

.....

.....

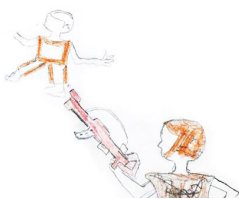


Pericoli

.....

.....

.....



Esercizio MA – 5

Sogni e realtà

Nessuno ricorrerebbe alla fuga se non si trovasse in una situazione d'emergenza. Diverse organizzazioni si impegnano affinché le persone sul posto possano avere la prospettiva di una vita migliore nel proprio paese d'origine.

I cinque personaggi in fuga (Aziz, Abdi, Hayat, Malaika e Mohammed) sono ormai arrivati in un luogo sicuro. Un luogo dove nessuno li aspettava e dove potrebbero anche non essere i benvenuti. Come vi si trovano? Quali sono le loro opzioni e quali i loro sogni? Qual è la loro realtà? Come si potrebbe facilitare la loro integrazione nel nuovo luogo?






Com'è la nuova vita quotidiana?

Occupazione/Lavoro/Scuola



Realtà

Nuove opportunità? Idee per una possibile integrazione nel nuovo luogo?

<p>Esercizio MA - 6 Panoramica dei destini</p>	<p>Aziz</p> 	<p>Hayat</p> 	<p>Mohammed</p> 	<p>Malaika</p> 	<p>Abdi</p> 
<p>1. Vita prima della fuga</p>					
<p>2. Motivo della fuga</p>					
<p>3. Viaggio</p>					
<p>4. Vita durante la fuga</p>					
<p>5. Sogni e realtà</p>					

Modulo 2

Workbook sulla fuga di Abdi



Situazione iniziale

Nell'introduzione al tema della fuga hai già acquisito una piccola quantità di informazioni. Ora conoscerai la storia della fuga di Abdi. La storia di Abdi si basa su fatti realmente accaduti. Il suo nome è ovviamente uno pseudonimo, quindi il suo ritratto è mostrato qui come un disegno e non con una fotografia.

Obiettivi

Puoi raccontare la storia della fuga di Abdi. È possibile mostrare aspetti importanti del tema della fuga grazie alla sua storia.

Modalità di lavoro

Lavoro a gruppi (max. 5 gruppi per classe)

Panoramica degli esercizi

Esercizio AB – 1 Vita prima della fuga

Esercizio AB – 2 Motivo della fuga

Esercizio AB – 3 Viaggio

Esercizio AB – 4 Vita durante la fuga

Esercizio AB – 5 Sogni e realtà

Esercizio AB – 6 Panoramica dei destini

Gli appunti che prenderai sono una base importante per lo scambio di informazioni con gli altri gruppi e per il confronto delle diverse storie di fuga.

Esercizio AB – 1

Vita prima della fuga

Cerca di scoprire, utilizzando le informazioni della homepage, come Abdi viveva prima della fuga. Annota i tuoi risultati per le quattro sfere della vita privata e confrontali con le compagne e i compagni del gruppo.

Età o anno di nascita/provenienza

.....
.....
.....
.....
.....
.....
.....
.....

Occupazione/Lavoro/Scuola

.....
.....
.....
.....
.....
.....
.....

Famiglia

.....
.....
.....
.....
.....
.....
.....

Vita quotidiana

.....
.....
.....
.....
.....
.....



Esercizio AB – 2

Motivo della fuga

Le ragioni per cui una persona fugge da un paese sono complesse. Fatti un'idea della situazione in Somalia al momento della fuga di Abdi e annota i dati chiave più importanti. Cerca di ricavare anche i motivi della fuga di Abdi.



Problemi (politici) nel Paese

Minacce durante la vita di tutti i giorni

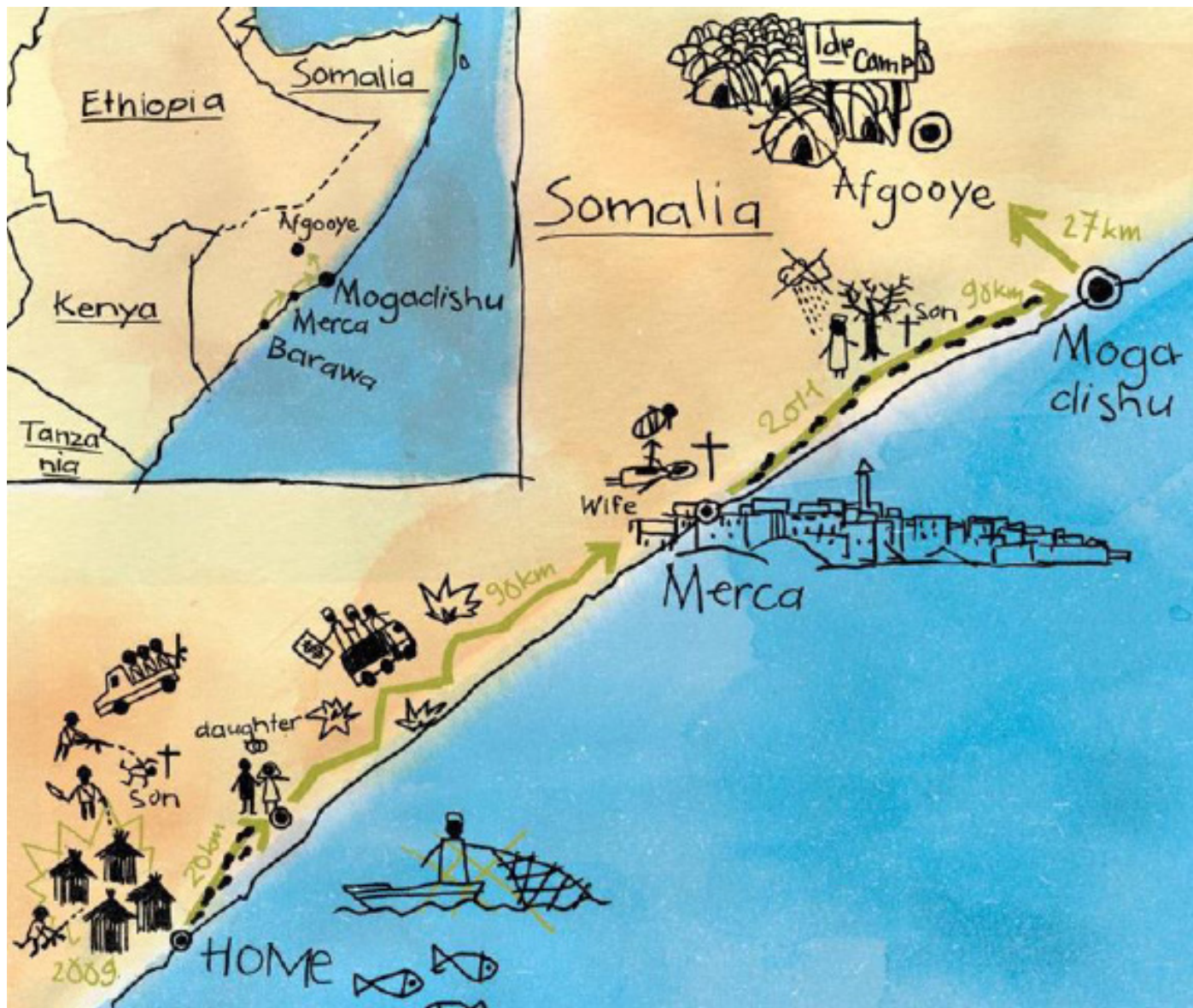
Dati sulla fuga nel paese

Motivi di fuga

Esercizio AB – 3

Viaggio

Utilizza la mappa per descrivere il viaggio in fuga di Abdi: quali regioni ha attraversato?



Esercizio AB – 4

Vita durante la fuga

Abdi è stato in fuga per molto tempo - spesso nelle peggiori circostanze. Sulla base della sua storia è possibile farsi un'idea. Annota in parole chiave sotto i vari ambiti ciò che sai sulla sua vita in fuga.

Situazione generale sul percorso



Difficoltà



Trasporto e avanzamento del viaggio



Pericoli



Esercizio AB – 5

Sogni e realtà

Nessuno ricorrerebbe alla fuga se non si trovasse in una situazione d'emergenza. Diverse organizzazioni si impegnano affinché le persone sul posto possano avere la prospettiva di una vita migliore nel proprio paese d'origine.

I cinque personaggi in fuga (Aziz, Abdi, Hayat, Malaika e Mohammed) sono ormai arrivati in un luogo sicuro. Un luogo dove nessuno li aspettava e dove potrebbero anche non essere i benvenuti. Come vi si trovano? Quali sono le loro opzioni e quali i loro sogni? Qual è la loro realtà? Come si potrebbe facilitare la loro integrazione nel nuovo luogo?

Com'è la nuova vita quotidiana?

.....

.....

.....

.....

.....

.....

.....

.....

.....

Occupazione/Lavoro/Scuola

.....

.....

.....

.....

.....

.....



Realtà

.....

.....

.....

.....

Nuove opportunità? Idee per una possibile integrazione nel nuovo luogo?






.....

.....

.....

.....

.....

<p>Esercizio AB - 6 Panoramica dei destini</p>	<p>Aziz</p> 	<p>Hayat</p> 	<p>Mohammed</p> 	<p>Malaika</p> 	<p>Abdi</p> 
<p>1. Vita prima della fuga</p>					
<p>2. Motivo della fuga</p>					
<p>3. Viaggio</p>					
<p>4. Vita durante la fuga</p>					
<p>5. Sogni e realtà</p>					